



Materiał opracowany przez Stowarzyszenie Lokalna Grupa Działania „LIWOCZ”
Instytucja Zarządzająca PROW 2014-2020 – Minister Rolnictwa i Rozwoju Wsi
„Europejski Fundusz Rolny na rzecz Rozwoju Obszarów Wiejskich: Europa inwestująca w obszary wiejskie”.
Materiał współfinansowany ze środków Unii Europejskiej w ramach poddziałania „Wsparcie na rzecz kosztów bieżących i aktywizacji” Programu Rozwoju Obszarów Wiejskich na lata 2014-2020.

PODSUMOWANIE DOTYCHCZASOWEJ REALIZACJI STRATEGII ROZWOJU LOKALNEGO KIEROWANEGO PRZEZ SPOŁECZNOŚĆ NA LATA 2016 – 2022 LOKALNEJ GRUPY DZIAŁANIA „LIWOCZ”

*Autor: Biuro LGD „LIWOCZ”
Luty 2025 r.*

Spis treści

1. Wdrażanie Strategii Rozwoju Lokalnego Kierowanego przez społeczność na lata 2016-2022 w ramach PROW 2014-2020.....	3
1.1 Budżet.....	3
1.2 Poddziałanie 19.2 Wsparcie na wdrażanie operacji w ramach LSR na lata 2016-2022	3
1.2.1 Podejmowanie działalności gospodarczej	3
1.2.2 Rozwój działalności gospodarczej.....	4
1.2.3 Budowa i przebudowa ogólnodostępnej i niekomercyjnej infrastruktury związanej z turystyką, rekreacją lub kulturą	4
1.2.4 Wydanie publikacji książkowych dotyczących dziedzictwa lokalnego	4
1.2.5 Organizacja szkoleń, kursów kwalifikacyjnych zgodnie z zapotrzebowaniem lokalnego rynku pracy, w tym dla grup defaworyzowanych	5
1.2.6 Granty	5
1.2.7 Podsumowanie realizacji poddziałania 19.2.....	6
1.3 Poddziałanie 19.3 Przygotowanie i realizacja działań w zakresie współpracy z lokalną grupą działania.....	8
1.3.1 Regionalny projekt współpracy	8
1.3.2 Międzynarodowy projekt współpracy	8
1.4 Poddziałanie 19.4 Wsparcie na rzecz kosztów bieżących i aktywizacji	9
1.4.1 Funkcjonowanie LGD i biura	9
1.5 Podsumowanie realizacji rzeczowej - osiągnięte wskaźniki	13

1. Wdrażanie Strategii Rozwoju Lokalnego Kierowanego przez społeczność na lata 2016-2022 w ramach PROW 2014-2020

1.1 Budżet

Umowę o warunkach i sposobie realizacji Strategia Rozwoju Lokalnego kierowanego przez społeczność na lata 2016-2022 zawarto z Zarządem Województwa Podkarpackiego dnia 23.05.2016 roku. W trakcie wdrażania LSR nastąpiło kilkukrotne zwiększenie budżetu, a okres realizacji wydłużono do 2024 r.

Wdrażanie LSR zakończono 30.06.2024 r.

Stan budżetu wg umowy ramowej:

2024 r.	Zakres wsparcia	Wsparcie finansowe PROW (w PLN)	Wsparcie finansowe PROW (w EUR)
	19.2 Realizacja LSR	10 164 000,00	2 541 000,00
	19.3 Projekty współpracy	315 000,00	78 750,00
	19.4 Funkcjonowanie LGD	1 783 080,00	445 770,00
	Razem:	12 262 080,00	3 065 520,00

1.2 Poddziałanie 19.2 Wsparcie na wdrażanie operacji w ramach LSR na lata 2016-2022

1.2.1 Podejmowanie działalności gospodarczej

W okresie realizacji LSR przeprowadzono łącznie cztery nabory wniosków w tym zakresie tematycznym, w wyniku którego złożono 71 wniosków. Dofinansowanie otrzymało 40 beneficjentów, którym wypłacono łącznie kwotę 3 200 000,00 zł.

Podsumowanie przedsięwzięcia (stan na 31.12.2024 r.):

Lp.	Nr naboru	Łączna liczba złożonych wniosków	Liczba wniosków wybranych do dofinansowania do limitu środków	Liczba zawartych umów	Liczba operacji zakończonych	Kwota wypłaconych środków w €
1.	1/2016	16	14	13	13	245 967,27
2.	1/2019	20	7 (w tym 1 z odwołania)	6 (1 umowa rozwiązana)	6	107 626,62
3.	1/2020	9	6	6	6	104 951,31
4.	1/2021	26	13 (w tym 3 z odwołania)	15 (w tym 2 z różnic kursowych)	15	255 404,52
Razem		71	40	40	40	713 949,72

1.2.2 Rozwój działalności gospodarczej

W styczniu 2024 roku Rada LGD dokonała oceny wniosków złożonych w ramach naboru przeprowadzonego w okresie od 06.12.2023 r. do 19.12.2023 r. W naborze złożono trzy wnioski na łączną kwotę dofinansowania 454 346 zł, a limit środków w ramach naboru wynosił 158 672,28 zł. W wyniku zwiększenia kwoty wsparcia beneficjent otrzymał ostatecznie dofinansowanie w wysokości 209 000,00 zł.

W okresie realizacji LSR przeprowadzono łącznie trzy nabory wniosków, w wyniku którego złożono 24 wnioski. Dofinansowanie otrzymało 11 beneficjentów, którym wypłacono łącznie kwotę **2 487 840,51 zł**.

Podsumowanie przedsięwzięcia (stan na 31.12.2024 r.):

Lp.	Nr naboru	Łączna liczba złożonych wniosków	Liczba wniosków wybranych do dofinansowania do limitu środków	Liczba zawartych umów	Liczba operacji zakończonych	Kwota wypłaconych środków w €
1.	1/2016	14	8	7	7	402 596,79
2.	1/2019	7	2	2	2	117 735,14
3.	1/2023	3	1	1	1	48 902,61
Razem		24	11	10	10	569 234,54

1.2.3 Budowa i przebudowa ogólnodostępnej i niekomercyjnej infrastruktury związanej z turystyką, rekreacją lub kulturą

W okresie realizacji LSR przeprowadzono łącznie trzy nabory wniosków, w wyniku którego złożono 17 wniosków. Zrealizowano 16 operacji, a beneficjentom wypłacono łącznie kwotę 4 751 729,93 zł.

Podsumowanie przedsięwzięcia (stan na 31.12.2024 r.):

Lp.	Nr naboru	Łączna liczba złożonych wniosków	Liczba wniosków wybranych do dofinansowania do limitu środków	Liczba zawartych umów	Liczba operacji zakończonych	Kwota wypłaconych środków w €
1.	3/2016	7	7	6	6	471 178,04
2.	1/2020	5	5	5	5	179 072,67
3.	1/2022	5	5	5	5	435 446,24
Razem		17	17	16	16	1 085 696,95

1.2.4 Wydanie publikacji książkowych dotyczących dziedzictwa lokalnego

W okresie realizacji LSR przeprowadzono jeden nabór wniosków, w wyniku którego złożono 2 wnioski. Beneficjentom wypłacono łącznie kwotę 141 274,27 zł.

Podsumowanie przedsięwzięcia (stan na 31.12.2024 r.):

Lp.	Nr naboru	Tytuł operacji	Status operacji	Kwota wypłaconych środków w €
1.	4/2016	Opracowanie i wydanie drukiem oraz promocja książki: Pilzno. Monografia miasta do 1945 r.	Operacja zakończona	18 033,45
		Wydanie publikacji książkowych poświęconych dziejom Brzostku	Operacja zakończona	15 079,25
RAZEM				33 112,70

1.2.5 Organizacja szkoleń, kursów kwalifikacyjnych zgodnie z zapotrzebowaniem lokalnego rynku pracy, w tym dla grup defaworyzowanych

W okresie realizacji LSR zrealizowano dwie operacje własne o łącznej wartości 100 000,00 zł.

Lp.	Nazwa operacji	Okres realizacji	Zrealizowane działania	Kwota wypłaconych środków w €
1.	Nowe umiejętności i kwalifikacje zawodowe - twoją szansą	2018-2019	Zrealizowano następujące szkolenia: 1) Prawo jazdy kat. C, C+E z kwalifikacją wstępną przyspieszoną do przewozu rzeczy, dla 5 osób. 2) Specjalista ds. rachunkowości – Samodzielny Księgowy, dla 4 osób 3) Operator obrabiarek sterowanych numerycznie CNC, dla 1 osoby.	11 398,61
2.	Nowe umiejętności i kwalifikacje zawodowe - twoją szansą - II edycja	2019-2020	1) Prawa jazdy kat. C z kwalifikacją wstępną przyspieszoną do przewozu rzeczy, dla 7 osób 2) Specjalista ds. rachunkowości – Samodzielny Księgowy, dla 3 osób	11 301,48
Razem				22 700,09

1.2.6 Granty

W okresie wdrażania LSR zrealizowano łącznie 5 projektów grantowych:

- 1) *Wspieramy wydarzenia kultywujące lokalną historię i tradycję na obszarze LGD "LIWOCZ".*
- 2) *Doceniamy i chronimy lokalną kulturę i dziedzictwo obszaru LGD „LIWOCZ”*
- 3) *Wspieramy działania integracyjne z osobami niepełnosprawnymi na obszarze LGD "LIWOCZ".*
- 4) *Budowa małej infrastruktury rekreacyjnej na obszarze LGD "LIWOCZ".*
- 5) *Wspieramy działania promujące ekologię, przeciwdziałanie zmianom klimatu i OZE na obszarze LGD "LIWOCZ".*

Podsumowanie przedsięwzięcia (stan na 31.12.2024 r.):

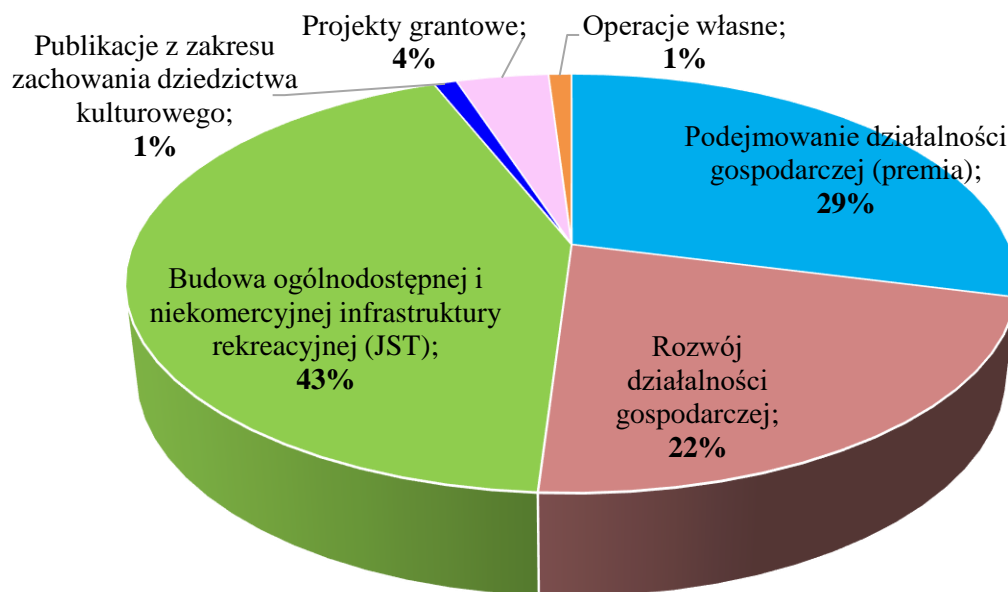
Lp.	Nr naboru	Łączna liczba złożonych wniosków	Liczba wniosków wybranych do dofinansowania do limitu środków	Liczba zawartych umów z grantobiorcami	Liczba zakończonych zadań grantowych	Kwota wypłaconych środków w €
1.	1/2018/G	5	5	5	5	23 090,61
2.	2/2018/G	8	8	8	8	23 278,45
3.	3/2018/G	6	6	6	6	23 155,30
4.	1/2019/G	1	-	-	-	-
5.	2/2019/G	5	5	5	5	21 816,22
6.	1/2020/G	5	5	5	5	20 793,40
Razem		30	29	29	29	112 133,98

1.2.7 Podsumowanie realizacji poddziałania 19.2

LGD ogłosiła łącznie 18 naborów, w ramach których wpłynęło 144 wnioski o dofinansowanie. Wsparcia udzielono 97 projektom, dla których łączna kwota dofinansowania wyniosła **2 528 379,56 €**. Łączny poziom wykorzystania budżetu na wdrażanie LSR (z operacjami własnymi) wyniósł **2 551 079,65 €**, co stanowi 100,4% zakontraktowanego budżetu LSR.

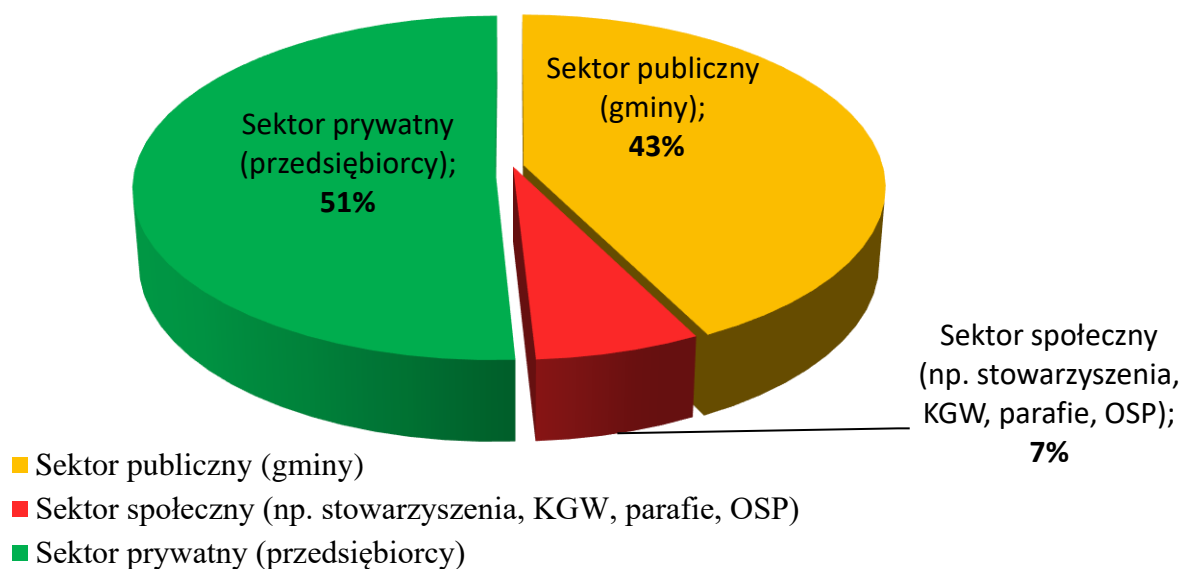
Na dzień 31.12.2024 r. struktura środków wypłaconych w ramach poszczególnych przedsięwzięć przedstawia się następująco:

Zakres przedsięwzięć	Środki wypłacone	
	w zł	(udział %)
Podejmowanie działalności gospodarczej (premia)	3 200 000,00	29%
Rozwój działalności gospodarczej	2 487 840,51	22%
Budowa ogólnodostępnej i niekomercyjnej infrastruktury rekreacyjnej (JST)	4 751 729,93	43%
Publikacje z zakresu zachowania dziedzictwa kulturowego	141 274,27	1%
Projekty grantowe	495 697,00	4%
Operacje własne	100 000,00	1%
RAZEM	11 176 541,71	100%



Beneficjenci środków LSR na dzień 31.12.2024 r. - wg sektorów.

Sektor	Kwota wypłaconych środków w zł
Sektor publiczny (gminy)	4 751 729,93
Sektor społeczny (np. stowarzyszenia, KGW, parafie)	736 971,27
Sektor prywatny (przedsiębiorcy)	5 687 840,51
RAZEM	11 176 541,71



W wyniku wdrażania LSR na lata 2016-2022:

- powstało 40 nowych podmiotów gospodarczych,
- utworzono 64 miejsca pracy,
- powstało 41 obiektów ogólnodostępnej infrastruktury rekreacyjnej,
- zrealizowano 8 operacji obejmujących wyposażenie mające na celu szerzenie lokalnej kultury i dziedzictwa lokalnego,
- przeprowadzono 16 wydarzeń/imprez dla lokalnej społeczności,
- wydano 3500 publikacji dotyczących dziedzictwa lokalnego,
- utworzono 5 siłowni plenerowych,
- 20 osób nabyło nowe kwalifikacje zawodowe,
- prowadzono działania animacyjne, informacyjno-komunikacyjne, szkoleniowe oraz doradcze na rzecz lokalnej społeczności oraz beneficjentów LSR.

1.3 Poddziałanie 19.3 Przygotowanie i realizacja działań w zakresie współpracy z lokalną grupą działania

1.3.1 Regionalny projekt współpracy

W ramach poddziałania zrealizowano projekt pn.: *Sieć Infrastruktury Rekreacyjnej (SIR)* razem z partnerami: Stowarzyszeniem Lokalna Grupa Działania Nowa Galicja, Lokalną Grupą Działania „Kraina Nafty” i Czarnorzecko-Strzyżowską Lokalną Grupą Działania.

W ramach projektu na obszarze LGD „LIWOCZ” wybudowano 5 obiektów małej architektury pełniących funkcje rekreacyjne, tj. ogólnodostępnych siłowni plenerowych w miejscowościach Brzyska, Skołyszyn, Kamienica Dolna, Jodłowa i Pilzno.

W ramach projektu współpracy LGD „LIWOCZ” wykonała również działania promocyjne polegające na przeprowadzeniu czterech imprez sportowo-rekreacyjnych pn. „Popołudnie ze zdrowiem”, w miejscowościach Jodłowa, Wiśniowa, Kołaczyce i Dukla (po jednej u każdego z partnerów projektu współpracy), w których uczestniczyło łącznie 307 osób, celem aktywizacji mieszkańców i podnoszenia wiedzy z zakresy zdrowego trybu życia.

Poniesione koszty realizacji projektu dla LGD „LIWOCZ” to 194 118,75 zł.

Końcem 2024 r., po zakończeniu okresu trwałości projektu, siłownie zostały przekazane właścicielom działek – gminom, które użyczyły działki pod ich budowę.

1.3.2 Międzynarodowy projekt współpracy

Projekt pn.: *Międzynarodowa Promocja Enoturystyki i Dziedzictwa Lokalnego (MPEiDL)* zrealizowano wspólnie z partnerami krajowymi - Stowarzyszeniem Lokalna Grupa Działania Nowa Galicja, Lokalną Grupą Działania „Kraina Nafty” i Czarnorzecko-Strzyżowską Lokalną Grupą Działania oraz z partnerem z Węgier - Zempléni Tájak Vidékfejlesztési.

Zrealizowane zadania:

- Wydano publikację promującą obszar partnerów, zawierającą opis najważniejszych zasobów nawiązujących do ekoturystyki m.in. historii winiarstwa, szlaków winnych, turystycznych czy prezentację lokalnych produktów (dla partnera LGD „LIWOCZ” 1400 egz.).
- Wykonano aplikację mobilną w formie mobilnego „przewodnika” po obszarze partnerskich LGD, w tym węgierskiego. Aplikacja zawiera moduł tras i miejsc, system ułatwiający planowanie wycieczki po danym regionie, listę szlaków turystycznych oraz najważniejsze informacje o regionie (zdjęcia, atrakcje, dojazd).
- Utworzono w LGD „Kraina Nafty” Galerię winiarstwa i produktów lokalnych w formie ekspozycji nawiązującej do historii i tradycji winiarstwa w tym partnera węgierskiego wraz z prezentacją lokalnych produktów.
- Zorganizowano wyjazd studyjny do węgierskiego LGD. Wizyta miała formę targów połączona z konferencją i prezentacją winiarstwa, ekoturystyki i produktów lokalnych.

Poniesione koszty projektu współpracy dla LGD „LIWOCZ” to 42 125,00 zł (podlegające refundacji to 41 000,00 zł, wkład własny 1 125,00 zł).

1.4 Poddziałanie 19.4 Wsparcie na rzecz kosztów bieżących i aktywizacji

1.4.1 Funkcjonowanie LGD i biura

1.4.1.1 Doradztwo

Biuro Stowarzyszenia Lokalna Grupa Działania „LIWOCZ” świadczyło bezpłatne doradztwo. Łącznie od 2016 r. zrealizowano 241 indywidualnych porad.

Efektywność statystyczna doradztwa w 2023 r. (w tym narastająco od 2016 r.), przedstawia się następująco:

Kategoria	Narastająco wg stanu na 30.06.2024 r.
Liczba udzielonego doradztwa ogółem	241
Liczba złożonych wniosków ogółem	147
Liczba złożonych wniosków przez Wnioskodawców uczestniczących w doradztwie	137
Liczba zawartych umów przez Beneficjentów ogółem	98
Liczba zawartych umów przez Beneficjentów uczestniczących w doradztwie	94

Lp.	Nazwa	Stosunek	Skuteczność
1.	Liczba złożonych wniosków ogółem / Liczba doradztwa	144/241	60%
2.	Liczba złożonych wniosków przez Wnioskodawców uczestniczących w doradztwie/ Liczba doradztwa	134/241	56%
3.	Liczba złożonych wniosków przez Wnioskodawców uczestniczących w doradztwie/ Liczba złożonych wniosków ogółem	134/144	93%
4.	Liczba zawartych umów przez Beneficjentów uczestniczących w doradztwie/ Liczba złożonych wniosków przez Wnioskodawców uczestniczących w doradztwie	95/134	71%

Warto zauważyć, że prawie 97% zawartych umów o dofinansowanie zostało zawartych przez beneficjentów, którzy uczestniczyli w doradztwie świadczonej przez biuro LGD.

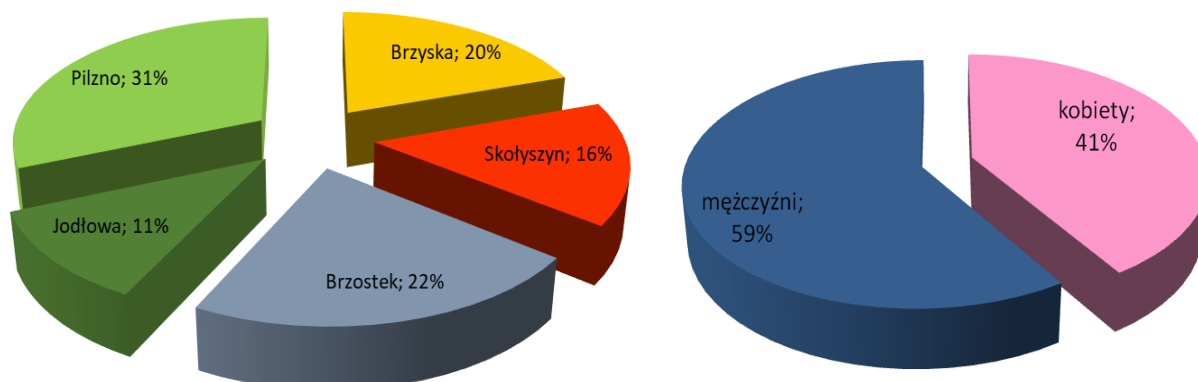
1.4.1.2 Artykuły/audycje sponsorowane

Zgodnie z założeniem planu komunikacji pierwszą audycję zrealizowano w 2016 rok. W grudniu 2021 r. zrealizowano drugą (planowaną na 2021 r.) audycję. Kolejna audycja planowana była na 2023 r. i została zrealizowana w okresie od 27.11.2023 do 03.12.2023 (wyemitowano 14 spotów). Wszystkie audycje zostały wyemitowane w rozgłośni „Radio Trendy” i były to spoty informacyjne o możliwości pozyskania środków finansowych w ramach prowadzonych naborów przez LGD.

1.4.1.3 Organizacja spotkań informacyjno-konsultacyjnych na obszarze LGD

W 2024 r. przeprowadzono spotkanie informacyjno-podsumowujące wdrażanie LSR w latach 2016-2023. W całym okresie realizacji LSR przeprowadzono łącznie 18 spotkań informacyjno-konsultacyjnych. Spotkania odbywały się na terenie każdej z gmin obszaru LGD „LIWOCZ” i wzięło w nich udział łącznie 205 osób.

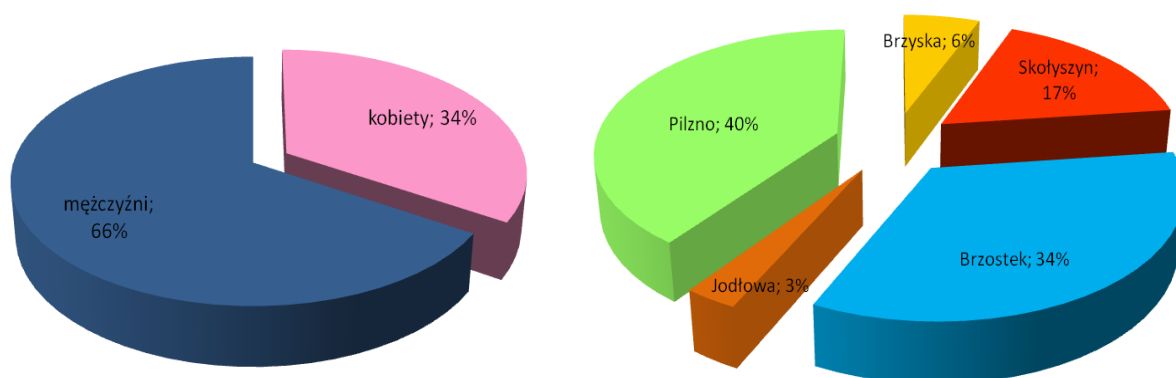
Uczestnicy spotkań w podziale na gminy i płeć (2016-2023):



1.4.1.4 Szkolenia dla beneficjentów LSR

W okresie realizacji LSR (2016-2022) przeprowadzono 2 szkolenia dla potencjalnych wnioskodawców z zakresu sporządzania biznesplanu, dla osób planujących ubiegać się o dofinansowanie na podejmowanie działalności gospodarczej. Szkolenia te odbyły się 8 listopada 2016 r., uczestniczyło w nim 22 osoby oraz 25 września 2019 r., w którym uczestniczyło 16 osób.

Uczestnicy szkoleń w podziale na gminy i płeć:



1.4.1.5 Szkolenia organów LGD „LIWOCZ”

W okresie realizacji LSR (2016-2022) przeprowadzono łącznie 4 szkolenia dla Organów Stowarzyszenia Lokalna Grupa Działania „LIWOCZ”.

Data i miejsce szkolenia	Temat szkolenia	Uczestnicy szkolenia	Liczba przeszkolonych osób
22-23 listopada 2016 roku Brzyska	Zasady oceny i wyboru projektów do dofinansowania	Rada, Zarząd Komisja Rewizyjna	13
14 czerwca 2017 roku Brzyska	Zasady oceny i wyboru projektów do dofinansowania w zakresie grantów	Rada, Zarząd Komisja Rewizyjna	13
28 listopada 2019 roku Brzyska	Omówienie stanu realizacji LSR, aktualne procedury ogłaszania, oceny i wyboru operacji w ramach wdrażania LSR oraz lokalne kryteria wyboru.	Rada, Zarząd Komisja Rewizyjna	16
21 stycznia 2022 roku Brzyska	Aktualne zasady i procedury ogłaszania, oceny i wyboru operacji w ramach wdrażania LSR oraz lokalne kryteria wyboru.	Rada	6

1.4.1.6 Szkolenia dla pracowników LGD „LIWOCZ”

W 2024 r. w celu realizacji „Planu komunikacji” Kierownik oraz Pracownik Biura LGD uczestniczyli w 1 szkoleniu. Łącznie w okresie realizacji LSR zrealizowano 47 osobodni szkoleń.

1.4.1.7 Funkcjonowanie i działalność organów LGD „LIWOCZ”

Organami LGD są: Walne Zebranie Członków, Rada, Zarząd i Komisja Rewizyjna.

	Zarząd LGD
Uczestnictwo w posiedzeniach organu	W 2024 roku odbyło się 24 posiedzeń Zarządu, na których podjęto 35 uchwał.
	Rada LGD
	Posiedzenia w dniach: <ul style="list-style-type: none">• 08.01.2024 r. - dotyczące oceny 3 wniosków złożonych w ramach naboru nr 1/2023 o udzielenie wsparcia finansowego dla podmiotów rozwijających działalność gospodarczą, trwającego od 06.12.2023 r. do 19.12.2023 r.• 29.05.2024 r. - dotyczące opiniowania zmiany umowy w zakresie <i>rezygnacji beneficjenta z zatrudnienia osób należących do grup defaworyzowanych oraz zwiększenia przyznanej kwoty pomocy</i> na operację wybraną do dofinansowania w naborze nr 1/2023 o udzielenie wsparcia finansowego dla podmiotów rozwijających działalność gospodarczą.
	Komisja Rewizyjna LGD
	Posiedzenia w dniach: <ul style="list-style-type: none">• 23.05.2024 r. (zatwierdzenie sprawozdań za 2023 r.)• 28.05.2024 r. celem ukonstytułowania się nowo wybranej Komisji
	Walne Zebranie Członków
	Posiedzenie odbyło się w dniu 23.05.2024 r., uczestniczyło w nim 23 członków.

1.5 Podsumowanie realizacji rzeczowej - osiągnięte wskaźniki

CEL ogólny 1.0	Nazwa i numer przedsięwzięcia	Nazwa i numer wskaźnika	Stan docelowy	Stan realizacji na 31.12.2024	Uwagi	
Cel szczegółowy 1.1	Przedsięwzięcie nr 1.1.1 Organizacja festynów, pikników, zajęć kulturalnych i rekreacyjnych kultywujących lokalną historię i tradycję	Wskaźnik produktu nr 1.1.1 Liczba zorganizowanych wydarzeń	5	5	Projekt grantowy zakończony	
		Wskaźnik rezultatu nr 1.1.1 Liczba uczestników biorących udział w wydarzeniach	1000	3000		
	Przedsięwzięcie nr 1.1.2 Budowa i przebudowa ogólnodostępnej i niekomercyjnej infrastruktury związanej z turystyką lub rekreacją lub kulturą	Wskaźnik produktu nr 1.1.2 Liczba wybudowanej lub przebudowanej infrastruktury	31	33	Operacje zakończone oraz w trakcie realizacji	
		Wskaźnik rezultatu nr 1.1.2 Wzrost liczby korzystających z wybudowanej lub przebudowanej infrastruktury	20000	16126		
	Przedsięwzięcie nr 1.1.3 Integracja społeczności lokalnej z osobami niepełnosprawnymi	Wskaźnik produktu nr 1.1.3 Liczba zorganizowanych działań	5	6	Projekt grantowy zakończony	
		Wskaźnik rezultatu nr 1.1.3 Liczba uczestników objętych działaniami	500	750		
	Przedsięwzięcie nr 1.1.4 Budowa małej ogólnodostępnej i niekomercyjnej infrastruktury rekreacyjnej	Wskaźnik produktu nr 1.1.4 Liczba wybudowanych obiektów małej infrastruktury	5	5	Projekt grantowy zakończony	
		Wskaźnik rezultatu nr 1.1.4 Liczba osób korzystających z wybudowanej infrastruktury	1000	1000		
	Przedsięwzięcie nr 1.1.5 Wsparcie inicjatyw służących zachowaniu dziedzictwa lokalnego	Wskaźnik produktu nr 1.1.5 Liczba operacji obejmujących wyposażenie podmiotów działających w sferze kultury	5	8	Projekt grantowy zakończony	
		Wskaźnik rezultatu nr 1.1.5 Liczba wspartych osób działających w sferze kultury	50	93		
	Przedsięwzięcie nr 1.1.6 Wydanie publikacji książkowych dot. dziedzictwa lokalnego	Wskaźnik produktu nr 1.1.6 Liczba wydanych publikacji	3000	3500	Operacje zakończone	
		Wskaźnik rezultatu nr 1.1.6 Liczba osób, które uzyskały informacje	3000	3500		
	Cel szczegółowy 1.2	Przedsięwzięcie nr 1.2.1 Szkolenia dotyczące ochrony środowiska, przeciwdziałaniu zmianom klimatu i OZE oraz pikniki i festyny ekologiczne	Wskaźnik produktu nr 1.2.1 Liczba wydarzeń dla mieszkańców	5	5	Projekt grantowy zakończony
			Wskaźnik rezultatu nr 1.2.1 Liczba osób uczestniczących w wydarzeniach	300	2500	

CEL ogólny 2.0	Nazwa i numer przedsięwzięcia	Nazwa i numer wskaźnika	Stan docelowy na 2023 r.	Stan realizacji na 31.12.2022	Uwagi
Cel szczegółowy 2.1	Przedsięwzięcie nr 2.1.1 Wspieranie osób zamierzających otworzyć własną działalność gospodarczą	Wskaźnik produktu nr 2.1.1 Liczba przeprowadzonych szkoleń	2	2	Szkolenie z Biznesplanu 8.11.2016 i 25.09.2019
		Wskaźnik rezultatu nr 2.1.1.1 Liczba osób przeszkolonych, w tym z grup defaworyzowanych	16/8	38/12	Szkolenie z Biznesplanu 8.11.2016 (22/8) i 25.09.2019 (16/4)
		Wskaźnik rezultatu nr 2.1.1.2 Liczba osób oceniających szkolenia jako adekwatne do oczekiwań zawodowych	12	34	Szkolenie jw. - ankiety ewaluacyjne (20+14)
	Przedsięwzięcie nr 2.1.2 Organizacja szkoleń, kursów kwalifikacyjnych zgodnie z zapotrzebowaniem lokalnego rynku pracy dla grup defaworyzowanych	Wskaźnik produktu nr 2.1.2 Liczba przeprowadzonych szkoleń/kursów	2	2	Dwie operacje własne, umowa z dn. 21.12.2018 r. (płatność końcowa w 2019 r.) oraz 23.07.2019 r. (płatność końcowa w 2020 r.)
		Wskaźnik rezultatu nr 2.1.2.1 Liczba osób przeszkolonych, w tym z grup defaworyzowanych	20/10	20/18	
		Wskaźnik rezultatu nr 2.1.2.2 Liczba osób oceniających szkolenia jako adekwatne do oczekiwań zawodowych	16	20	
Cel szczegółowy 2.2	Przedsięwzięcie nr 2.2.1 Wsparcie finansowe dla osób rozpoczynających działalność gospodarczą	Wskaźnik produktu nr 2.2.1.1 Liczba operacji polegających na utworzeniu nowego przedsiębiorstwa	33	37	Nabór w 2016 r. – 13 operacji zakończonych. Nabór w 2019 r. – 6 operacji zakończonych. Nabór w 2020 r. – 6 operacji zakończonych. Nabór w 2021 r. – 15 operacji zakończonych
		Wskaźnik produktu nr 2.2.1.2 Liczba operacji ukierunkowanych na innowacje	3	3	
		Wskaźnik rezultatu nr 2.2.1 Liczba utworzonych miejsc pracy	36	46	
	Przedsięwzięcie nr 2.2.2 Wsparcie finansowe dla podmiotów rozwijających działalność gospodarczą	Wskaźnik produktu nr 2.2.2.1 Liczba operacji polegających na rozwinięciu istniejącego przedsiębiorstwa	9	8	Nabór w 2016 r. – 7 operacji zakończonych. Nabór w 2019 r. – 2 operacje zakończone. Nabór w 2023 r. – 1 operacja zakończona
		Wskaźnik produktu nr 2.2.2.2 Liczba operacji ukierunkowanych na innowacje	2	2	
		Wskaźnik rezultatu nr 2.2.2 Liczba utworzonych miejsc pracy	11	19	

CEL ogólny 3.0	Nazwa i numer przedsięwzięcia	Nazwa i numer wskaźnika	Stan docelowy	Stan realizacji na 31.12.2024	Uwagi
Cel szczegółowy 3.1	Przedsięwzięcie nr 3.1.1 Realizacja współpracy krajowej i międzynarodowej partnerów realizujących strategię rozwoju lokalnego.	Wskaźnik produktu nr 3.1.1.1 Liczba zrealizowanych projektów współpracy regionalnej	1	1	Umowa na realizację projektu współpracy regionalnej podpisana dn. 08.06.2018 r. (płatność końcowa w 2019 r.) a międzynarodowego dn. 23.10.2018 r. (płatność końcowa w 2020 r.)
		Wskaźnik produktu nr 3.1.1.2 Liczba zrealizowanych projektów współpracy międzynarodowej	1	1	
		Wskaźnik rezultatu nr 3.1.1 Liczba projektów skierowanych do przedsiębiorców, młodzieży, niepełnosprawnych, turystów	2	2	
		Wskaźnik rezultatu nr 3.1.1.2 Liczba obiektów skierowanych do mieszkańców	5	5	
		Wskaźnik rezultatu nr 3.1.1.3 Liczba osób zaktywizowanych w zakresie zdrowego trybu życia i aktywnego spędzania wolnego czasu.	75	77	
Cel szczegółowy 3.2	Przedsięwzięcie nr 3.2.1 Przeprowadzenie spotkań informacyjno-konsultacyjnych z mieszkańcami	Wskaźnik produktu nr 3.2.1 Liczba spotkań informacyjno – konsultacyjnych LGD z mieszkańcami	9	13	W 2016 r. – 5 spotkań W 2019 r. – 5 spotkań W 2021 r. – 1 spotkanie W 2023 r. – 1 spotkanie W 2024 r. – 1 spotkanie
		Wskaźnik rezultatu nr 3.2.1.1 Liczba osób uczestniczących w spotkaniach informacyjno-konsultacyjnych	92	172	W 2016 r. – 62 os. W 2019 r. – 77 os. W 2021 r. – 14 os. W 2023 r. – 6 os. W 2024 r. – 13 os.
		Wskaźnik rezultatu nr 3.2.1.2 Liczba osób zadowolonych ze spotkań	64	162	W 2016 r. – 59 os. W 2019 r. – 73 os. W 2021 r. – 14 os. W 2023 r. – 6 os. W 2024 r. – 10 os.
	Przedsięwzięcie nr 3.2.2 Informowanie o działaniach realizowanych w ramach LSR	Wskaźnik produktu nr 3.2.2.1 Liczba zamieszczonych artykułów na stronach internetowych	57	194	Zrealizowano: w 2016-39, w 2017-20, w 2018-21, w 2019-36, w 2020-24, w 2021-18 w 2022-15, w 2023 -14 w 2024-7
		Wskaźnik produktu nr 3.2.2.2	3	3	Radio Trendy w 2016 r. Radio Trendy w 2021 r.

		Liczba artykułów/audycji			Radio Trendy w 2023 r.
		Wskaźnik rezultatu nr 3.2.2.1 Liczba osób, które przeczytały artykuły co najmniej	12000	101133	Zrealizowano: w 2016- 22360, w 2017-18577, w 2018-9431, w 2019-24665 w 2020-9476 w 2021-7544 w 2022 - 4786 w 2023 – 2554 w 2024 - 1740
		Wskaźnik rezultatu nr 3.2.2.2 Liczba odbiorców artykułu/audycji	12000	21352	Informacja od nadawcy
Przedsięwzięcie nr 3.2.3 Prowadzenie indywidualnego doradztwa w zakresie ubiegania się o wsparcie na realizację LSR		Wskaźnik produktu nr 3.2.3 Liczba podmiotów którym udzielono indywidualnego doradztwa	230	241	Zrealizowano: w 2016-46, w 2017-20, w 2018- 41, w 2019-63, w 2020-20 w 2021- 39 w 2022 - 5 w 2023 – 7 w 2024 - 0
		Wskaźnik rezultatu nr 3.2.3 Liczba osób, które otrzymały wsparcie po uprzednim udzieleniu indywidualnego doradztwa w zakresie ubiegania się o wsparcie na realizację LSR, świadczonego w biurze LGD	25	94	Wskaźnik wyliczony spośród zawartych umów (w tym 16 umów w 2022r. i 4 umowy w 2023 r. i 1 um. w 2024)
Przedsięwzięcie nr 3.2.4 Poprawa komunikacji wewnętrznej personelu odpowiedzialnego za wdrażanie LSR		Wskaźnik produktu nr 3.2.4.1 Liczba osobodni szkoleń dla pracowników LGD	30	49	Zrealizowano: w 2016 r. - 15 w 2019 r. - 7 w 2020 r. – 4 w 2021 r. – 5 w 2022 r. – 5 w 2023 r. – 9 w 2024 r. - 4
		Wskaźnik produktu nr 3.2.4.2 Liczba osobodni szkoleń dla organów LGD	42	48	Zrealizowano: w 2016 r. – 26 w 2019 r. – 16 w 2022 r. – 6

		Wskaźnik rezultatu nr 3.2.4 Liczba przeszkolonych osób	29	49	Zrealizowano: w 2016 r. –15 w 2019 r. – 18 w 2020 r. – 2 w 2021 r. – 2 w 2022 r. – 8 w 2023 r. – 2 w 2024 r. - 2
--	--	--	----	----	---

